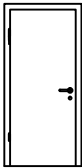
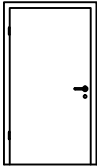
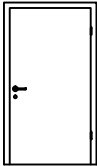


VÝPIS DVEŘÍ										Prostory na koleji F	LIST č.03
ZNAČKA	SCHÉMA	ROZMĚR	POPIS		1.NP				CELKEM	NÁTĚR, KOVÁNÍ, ZASKLENÍ	POZNÁMKA
D10 L		800/2100 mm	<p>DVEŘE DO SKLADU HPL BEZFALCOVÉ JEDNOKŘÍDLÉ OTOČNÉ PLNÉ, HLADKÉ, LEVÉ</p> <p>PRÁH: - POŽÁRNÍ ODOLNOST: - AKUSTICKÝ POŽADAVEK: -</p>		1				1	<p>POVRCHOVÁ ÚPRAVA DVEŘÍ : VYSOKOTLAKÝ LAMINÁT HPL DEKOR DLE VÝBĚRU ARCHITEKTA</p> <p>ZÁRUBEŇ: OCELOVÁ ZÁRUBEŇ SE STÍNOVOU DRÁŽKOU V LÍCI ZDIVA/OBKladu</p> <p>OSAŽENO VE STĚNĚ: ZDIVO 150mm</p> <p>ZÁVĚSY : standard ČSN, NEREZ</p> <p>KOVÁNÍ : KLIKA/KLIKA, ROZETOVÉ, NEREZ, SAMOZAVÍRAČ, CYLINDRICKÝ ZÁMEK</p>	<p>PŘED OBJEDNÁNÍM BUDOU PŘEDLOŽENY VZORKY KE SCHVÁLENÍ</p> <p>PŘED VÝROBOU NUTNO ZAMĚŘIT OTVOR PŘÍMO NA STAVBĚ</p>
D11 L		1000/2100 mm	<p>DVEŘE DO CHODBY OCELOVÉ JEDNOKŘÍDLÉ OTOČNÉ PLNÉ, HLADKÉ, LEVÉ</p> <p>PRÁH: - POŽÁRNÍ ODOLNOST: EW 30-C DP3 AKUSTICKÝ POŽADAVEK: -</p>		1				1	<p>POVRCHOVÁ ÚPRAVA DVEŘÍ : OCELOVÉ, RAL NÁTĚR DLE VÝBĚRU ARCHITEKTA</p> <p>ZÁRUBEŇ: OCELOVÁ ZÁRUBEŇ SE STÍNOVOU DRÁŽKOU V LÍCI ZDIVA/OBKladu</p> <p>OSAŽENO VE STĚNĚ: ZDIVO 300mm</p> <p>ZÁVĚSY : standard ČSN, NEREZ</p> <p>KOVÁNÍ : KLIKA/KOULE, ROZETOVÉ, NEREZ, CYLINDRICKÝ ZÁMEK, DVEŘNÍ ZARÁŽKA, SAMOZAVÍRAČ</p>	<p>PŘED OBJEDNÁNÍM BUDOU PŘEDLOŽENY VZORKY KE SCHVÁLENÍ</p> <p>PŘED VÝROBOU NUTNO ZAMĚŘIT OTVOR PŘÍMO NA STAVBĚ</p>
D12 P		1000/2100 mm	<p>DVEŘE DO SKLADU OCELOVÉ JEDNOKŘÍDLÉ OTOČNÉ PLNÉ, HLADKÉ, PRAVÉ</p> <p>PRÁH: - POŽÁRNÍ ODOLNOST: EW 30-C DP3 AKUSTICKÝ POŽADAVEK: -</p>		1				1	<p>POVRCHOVÁ ÚPRAVA DVEŘÍ : OCELOVÉ, RAL NÁTĚR DLE VÝBĚRU ARCHITEKTA</p> <p>ZÁRUBEŇ: OCELOVÁ ZÁRUBEŇ SE STÍNOVOU DRÁŽKOU V LÍCI ZDIVA/OBKladu</p> <p>OSAŽENO VE STĚNĚ: ZDIVO 300mm</p> <p>ZÁVĚSY : standard ČSN, NEREZ</p> <p>KOVÁNÍ : KLIKA/KOULE, ROZETOVÉ, NEREZ, CYLINDRICKÝ ZÁMEK, DVEŘNÍ ZARÁŽKA, SAMOZAVÍRAČ</p>	<p>PŘED OBJEDNÁNÍM BUDOU PŘEDLOŽENY VZORKY KE SCHVÁLENÍ</p> <p>PŘED VÝROBOU NUTNO ZAMĚŘIT OTVOR PŘÍMO NA STAVBĚ</p>